



MECANISMO ÚNICO - série **mec 21**



SÉRIE  
**LOGUS** 90

(Pág. 6)



série  
**sirius70**

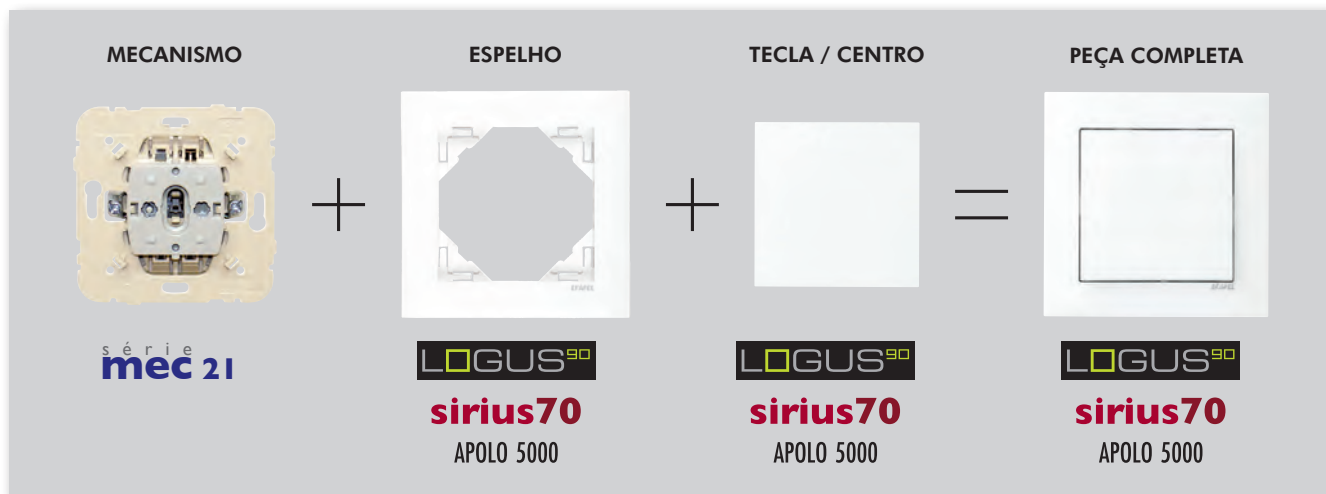
(Pág. 30)



série  
**ÁPOLO 5000**

(Pág. 54)

## ■ MONTAGEM - COM MECANISMOS DA SÉRIE **mec 21**



Para efetuar o seu pedido, deverá:

### 1) Escolher a Referência:

- do **Mecanismo** da função que pretende;
- do **Espelho** da Série selecionada;
- da **Tecla / Centro** aplicável da Série selecionada.

### 2) Escolher o Acabamento:

Acrescentar à referência do **Espelho** e da **Tecla / Centro** a sigla correspondente ao acabamento pretendido.

### Exemplos:

FUNÇÕES	SÉRIE	ACABAMENTO	REF. <sup>o</sup> MECANISMO	REF. <sup>o</sup> ESPELHO	REF. <sup>o</sup> TECLA / CENTRO
Interruptor Unipolar	<b>LOGUS<sup>90</sup></b>	BR - Branco	21011	<b>90910 TBR</b>	<b>90601 TBR</b>
Comutador de Lustre	<b>sirius70</b>	MF - Marfim	21061	<b>70910 TMF</b>	<b>70611 TMF</b>
Comutador de Escada Duplo	<b>APOLO 5000</b>	PT - Preto	21101	<b>50910 TPT</b>	<b>50611 TPT</b>