

Série 3700



Com um design discreto, a **Série 3700** apresenta-se como a solução versátil para espaços profissionais ou públicos (lojas, escritórios, escolas, ...).

Aplicável em instalações elétricas salientes e em Calhas da Série 10.

Disponível em Branco.







ÍNDICE	PÁG.
■ APARELHOS DE COMANDO	119
■ TOMADAS INFORMÁTICAS	120
■ TOMADAS TELEFÓNICAS	121
■ TOMADAS DE RÁDIO, TELEVISÃO E SATÉLITE	121
■ TOMADAS DE CORRENTE	122
■ OUTROS PRODUTOS	122
■ ACESSÓRIOS PARA MONTAGEM EM CALHAS DA SÉRIE 10 - MOLDURAS E RODAPÉ	123

APARELHOS DE COMANDO





		Ref.ª	Cor	Cx (Un)
	<p>Interruptor Unipolar 10AX - 250V~</p>	37011 C	BR	10
	<p>Interruptor Luminoso 10AX - 250V~</p> <p>■ Para comando de lâmpadas de baixo consumo, recomendamos a utilização de condensadores de 0,15µF 275V~ em paralelo com a carga, para evitar cintilação na iluminação.</p>	37012 C	BR	10
	<p>Interruptor com Sinalização 10AX - 250V~</p>	37013 C	BR	10
	<p>Comutador de Lustre 10AX - 250V~</p>	37061 C	BR	10
	<p>Comutador de Escada 10AX - 250V~</p>	37071 C	BR	10
	<p>Comutador de Escada Luminoso 10AX - 250V~</p> <p>■ Para comando de lâmpadas de baixo consumo, recomendamos a utilização de condensadores de 0,15µF 275V~ em paralelo com a carga, para evitar cintilação na iluminação.</p>	37072 C	BR	10
	<p>Comutador de Escada com Sinalização 10AX - 250V~</p>	37073 C	BR	10
	<p>Comutador de Escada Duplo 10AX - 250V~</p>	37101 C	BR	10
	<p>Inversor de Grupo 10AX - 250V~</p>	37051 C	BR	10
	<p>Botão Basculante 10A - 250V~</p>	37151 C	BR	10

Série 3700




APARELHOS DE COMANDO

		Ref. ^o	Cor	Cx (Un)
	Botão Basculante Luminoso 10A - 250V~	37152 C	BR	10
	Botão de Pressão 2A - 250V~	37157 C	BR	10
	Botão de Pressão Luminoso de 250V~ 2A - 250V~	37158 C	BR	10
	Botão de Pressão Luminoso de 12V 6A - 12V	37168 C	BR	10
	Inversor de Persiana 10A - 250V~ <ul style="list-style-type: none"> ■ Funcionamento como interruptor. ■ Proteção mecânica e elétrica contra duas ordens simultâneas. ■ Levanta automaticamente uma tecla ao pressionar a outra. 	37290 C	BR	10
	Botão Duplo de Persiana 10A - 250V~ <ul style="list-style-type: none"> ■ Funcionamento como basculante. ■ Proteção elétrica contra duas ordens simultâneas. 	37281 C	BR	10






TOMADAS INFORMÁTICAS

		Ref. ^o	Cor	Cx (Un)
	Tomada RJ45 Cat. 6 UTP ited	37455 C	BR	10
	Tomada RJ45 Cat. 6 STP ited	37445 C	BR	10
	Tomada RJ45 Cat. 5e UTP	37453 C	BR	10
	Tomada RJ45 Cat. 5e STP	37443 C	BR	10

TOMADAS TELEFÓNICAS







		Ref.º	Cor	Cx (Un)
50V ---70V~				
	Tomada Telefónica (4 condutores)	37252 C	BR	10
	Tomada Telefónica Gel (4 condutores)	37255 C	BR	10
8 CONTACTOS				
	Tomada Telefónica Francesa T8	37411 C	BR	10

TOMADAS DE RÁDIO, TELEVISÃO E SATÉLITE





		Ref.º	Cor	Cx (Un)
RÁDIO E TELEVISÃO				
	<p>Tomada R - TV Equalizada Terminal/Estrela</p> <ul style="list-style-type: none"> ■ Conetor coaxial ø 9,5. ■ 4 - 862 MHz: ≤ 0,5dB. <p>Ver Ficha Técnica - pág. 220.</p>	37531 C	BR	10
	<p>Tomada R - TV Equalizada Passagem Cascata</p> <ul style="list-style-type: none"> ■ Conetor coaxial ø 9,5. ■ 4 - 862 MHz: ≤ 6dB. ■ Perdas de inserção: ≤ 2dB. <p>Ver Ficha Técnica - pág. 220.</p>	37532 C	BR	10
RÁDIO, TELEVISÃO E SATÉLITE				
	<p>Tomada R TV - SAT Estrela</p> <ul style="list-style-type: none"> ■ Conetor coaxial ø 9,5. ■ 4 - 470 MHz: ≤ 1dB. ■ 470 - 862 MHz: ≤ 2dB. ■ 950 - 2400 MHz: ≤ 6dB. ■ Passagem de corrente: 500mA (DC). <p>Ver Ficha Técnica - pág. 220.</p>	37550 C	BR	10
				
	Tomada de Cabo Coaxial Tipo F	37431 C	BR	1

Série 3700

TOMADAS DE CORRENTE

		Ref.º	Cor	Cx (Un)
	Tomada Schuko com Obturador 16A - 250V~	37132 C	BR LR VM	10
	Tomada Schuko 16A - 250V~	37131 C	BR LR VM	10
	Tomada 2P com Obturador 16A - 250V~	37122 C	BR	10
	Tomada 2P 16A - 250V~	37121 C	BR	10
	Tomada Francesa com Obturador 16A - 250V~	37112 C	BR	10
	Tomada Francesa 16A - 250V~	37111 C	BR	10

OUTROS PRODUTOS










		Ref.º	Cor	Cx (Un)
	Roseta ■ Sem ligadores.	37170 C	BR	10
	Caixa de Derivação ■ 4x2,5mm².	37201 C	BR	10
	Sinalizador ■ Máx. 5W / 250V~ (E14). ■ Aplicável lâmpada (Ref.º 81012) - pág. 173.	37360 C	BI BJ BV BM	2
	Tomada de Música Estéreo ■ Conetor DIN 41529.	37221 C	BR	10

■ Ver Ficha Técnica - pág. 218.

■ C - Peça Completa.

■ BR - Branco; LR - Laranja; VM - Vermelho; BI - Branco/Incolor; BJ - Branco/Laranja; BV - Branco/Verde; BM - Branco/Vermelho.

ACESSÓRIOS PARA MONTAGEM EM CALHAS DA SÉRIE 10 - MOLDURAS E RODAPÉ

		Ref.º	Cor	Cx (Un)
	Adaptador Lateral da Série 3700 para Calha 12x7	10017 A	BR	20
	Adaptador Lateral da Série 3700 para Calha 16x10	10027 A	BR	20
	Adaptador Lateral da Série 3700 para Calha 20x12,5	10037 A	BR	20
	Adaptador Lateral da Série 3700 para Calha 32x16	10047 A	BR	20
	Adaptador Lateral da Série 3700 para Calha 40x12,5	10057 A	BR	20
	Adaptador Lateral da Série 3700 para Calha 40x16	10067 A	BR	10
	Adaptador Lateral da Série 3700 para Calha 60x16	10077 A	BR	10
	Adaptador Lateral da Série 3700 para Calha Rodapé 110x20	10107 A	BR	4
	Adaptador Lateral da Série 3700 para Calha 75x20	10147 A	BR	10